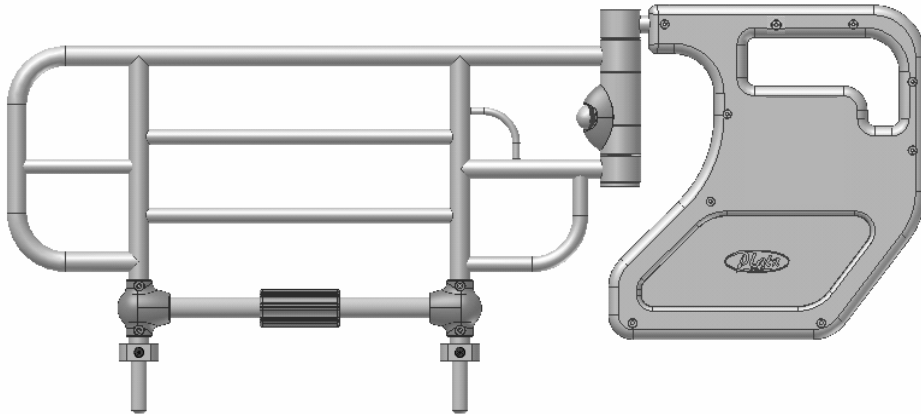




取扱説明書

スイングアーム付きベッド用グリップ PZR-116J

<プラッツ製ベッド専用グリップです>



この度は、当製品をお買い上げ頂きまして、誠にありがとうございました。
この取扱説明書は、組み付け、ご使用前に必ずお読み頂き、正しくご使用いただきますようお願い致します。

介護が必要な方がお使いになる場合は、介護する方もこの取扱説明書を必ずお読みください。

この取扱説明書はお読みになった後も、大切に保管してください。

製品を他の人に譲渡される場合は、この取扱説明書を一緒にお渡しください。

ご不明な点がございましたら、お買い上げの販売店または弊社まで、お問い合わせください。

目次と商品特徴

目次

	ページ
商品の特徴.....	1
安全にご使用いただくために.....	2 ~ 3
各部の名称.....	4
付属品の確認.....	5
取り付け方法.....	5
使用方法.....	6
各種サイドレールとの組み合わせについて.....	7
商品の仕様.....	8
器具のお手入れ・点検.....	9
保証とアフターサービス.....	9
MEMO.....	10

商品の特徴

スイングアーム固定ノブを回すだけで、スイングアーム角度が、片側0～135°（45°刻み片側4段階）に設定できます。ベッドへの固定が、本体固定用グリップでの固定とボルトでの固定による二重ロックなので、不安なくらつきがありません。取り付けの際の、工具は必要ありません。

使用目的

このスイングアーム付きベッド用グリップは、ベッドでの起き上がりやベッドからの立ち上がりを補助する事を目的に作られています。

適合ベッド

PZB-M1RJB,PZB-M1RJB/M,PZB-M1RJH,PZB-M1RJH/M,
PZB-M2RJ,PZB-M2RJ/M,PZB-M3RJ,PZB-M3RJ/M

安全にご使用いただくための注意事項

安全にご使用いただくために（必ずお守りください）

この取扱説明書では、製品を安全に正しくお使い頂き、ご利用者や他の人々への危害や財産への損害を未然に防止する為に、色々な絵表示をしております。下記を良くお読み頂き、内容をよく理解してから正しくお使い下さい。



警告

この表示の欄は、生命に関わる怪我または重傷を負う可能性が想定される内容を記載しています。



注意

この表示の欄は、傷害を負う可能性、または物的損害の発生が想定される内容を示しています。

絵表示の例



禁止

この記号は、してはいけない「禁止」の内容です。



この記号は、気をつけて頂きたい「注意喚起」の内容です。

警告



禁止

身体の不自由な方や、意思表示できない方がご使用になる時は、付き添いの方が操作してあげて下さい。
操作ミスは大きな事故につながります。




禁止

ロック解除の状態、勢いよくスイングアームを回転させないでください。
スイングアームの破損や手を挟むなどの事故やけがの原因になります。



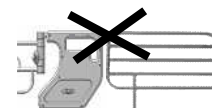
禁止

製品の上に腰掛けたり、ぶら下がったり、製品を持ってベッドを移動させたりするなどの無理な力を加えるような使い方はしないでください。
破損や事故の原因になります。



禁止

当社製以外のベッドに取り付けての使用をしないでください。
弊社が指定する適合品以外の製品とは組み合わせないでください。
破損や事故の原因になります。



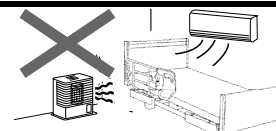
禁止

分解や改造はしないでください。
事故の原因になります。



禁止

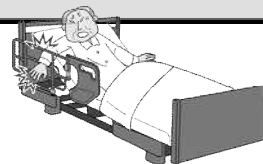
ストーブなどの火気類に製品を近づけ過ぎないでください。
火災や変色・変形の原因になります。




⚠ 警告



スイングアームアーム付きベッド用グリップのすき間から頭や手足などを出さないでください。
けがや故障の原因になります。



スイングアーム部をベッドの内側に向けて使用しないでください。
スイングアームとベッドの間に手をはさまり危険です。
故障の原因になります。



12歳以下のお子様や操作が困難な方のおひとりでの操作はさせないでください。
誤操作によるけがの原因になります。



動く部分に手などをはさまないでください。
衣類が引っかからないようご注意ください。
ベッドを降りる際にパジャマなど衣類が引っかかり怪我や事故の原因になります。




スイングアームは確実に固定してください。(固定ノブのロック)
固定が不完全だと、転倒し怪我や骨折を起こす恐れがあります。



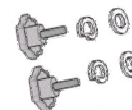
⚠ 注意



ベッド用グリップのスイングアーム部で、手や足など人体の一部を挟む可能性がありますので、開閉時やベッドの乗り降りの際にはご注意ください。スイング部のロックを確認後使用して下さい。指や手を挟み怪我の原因になります。また、転倒により怪我をする場合があります。



ネジ類の取付けが完全であるか、定期的に点検してください。

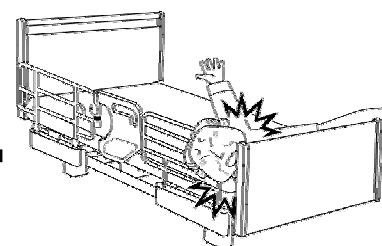


ベッドの背上げ・ひざ上げ操作時は、製品に体の一部や手元スイッチコードをはさまないように注意してください。
破損や事故の原因になります。

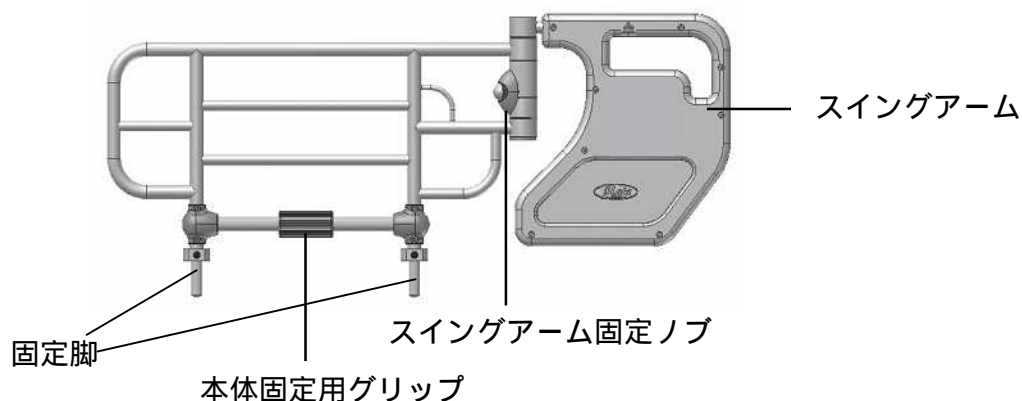
重要なお知らせと注意事項

本商品と組み合わせ不適合なサイドレールを使用されますと、「危険なすき間」が発生します。サイドレールと組み合わせて使用される場合は7ページ「各種サイドレールとの組み合わせ」をご参照ください。

不適合製品との組み合わせは怪我や重大事故の原因になりますのでご注意ください。



各部の名称



付属品の確認

開梱した時点で、下記の付属品がすべて同梱されているか、また、破損していないか確認してください。
万一、部品の不足や破損があった場合は販売店または弊社までご連絡ください。

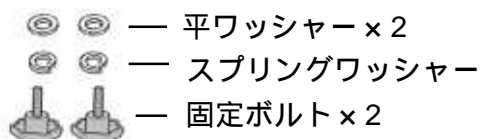
取扱説明書・・・1冊



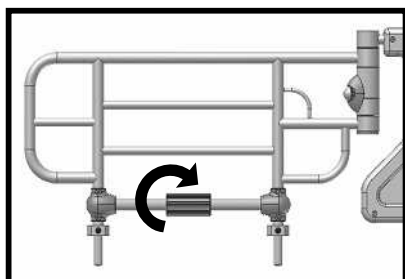
保証書・・・1枚



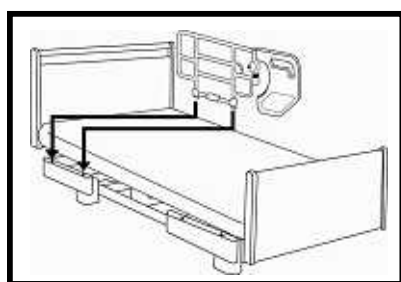
付属部品



取り付け方法



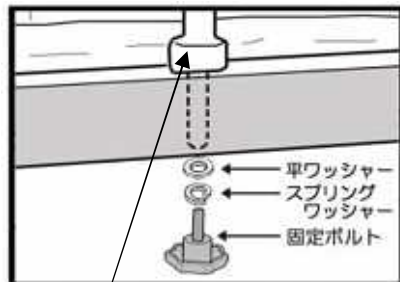
オレンジ色の本体固定用グリップを「ゆるむ」方向に回してください。



ベッド用グリップの固定脚をサイドフレーム上部の穴に差し込みます。

備考

・サイドフレームの左右どちらにも取り付け可能です。

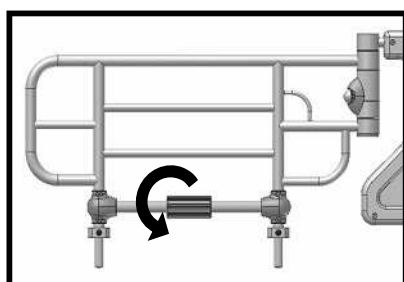


ベッド用グリップ固定脚の下から、固定ボルトを取り付けます。その際、平ワッシャーとスプリングワッシャーを間に挟みます。

付属部品

「ベッド用グリップ」
本体

と の順番が違うと、固定ボルトが入りませんのでご注意ください。



オレンジ色の本体固定用グリップを「しまる」方向に固くなるまで回してベッド用グリップを固定します。

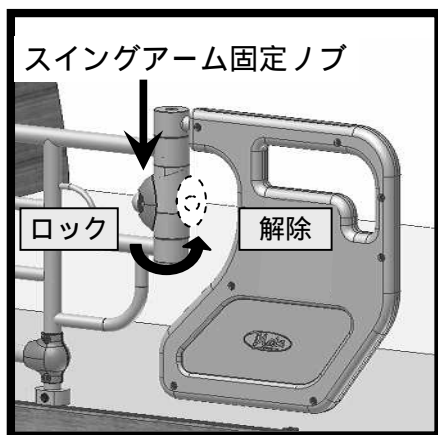
備考

・取り外す際は、スイングアーム部分をきちんと固定してから「ゆるむ」方向に回して取り外してください。

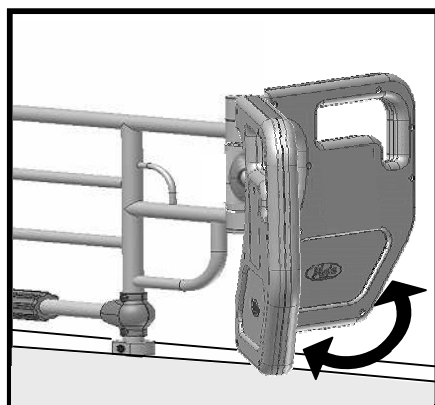
警告

「ベッド用グリップ」が確実にベッドに固定されている事を確認してください。固定が不完全だと、破損や事故、ケガの原因になります。

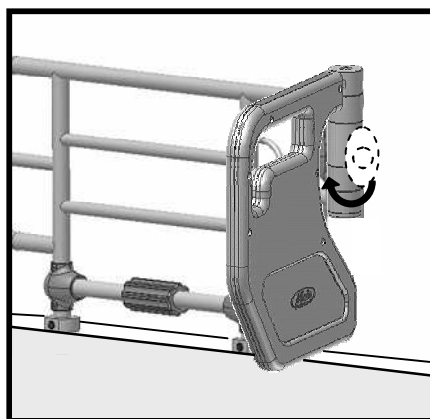
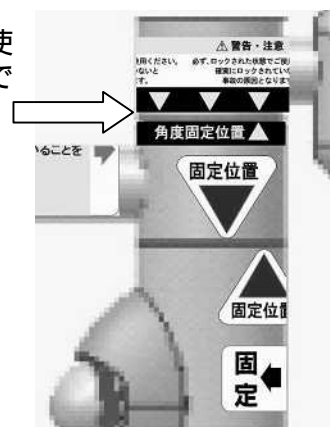
使用方法



ロックされているスイングアーム固定ノブを矢印方向に回すと、スイングアームの固定が解除されます。

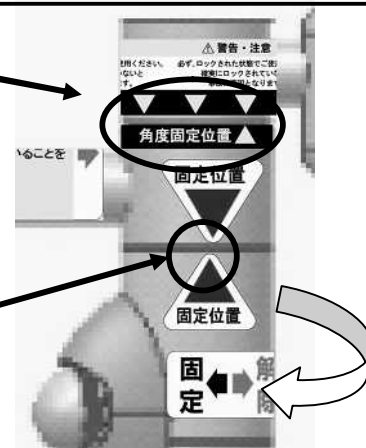


スイングアームを、使い勝手の良い角度まで回します。
 片側0 ~ 135°
 (45°刻みで片側4段階) に設定可能。



矢印が「角度固定位置」の矢印と合っている事を確認し、スイングアーム固定ノブを固定します。

このとき上下の固定位置シールの矢印が合っている事を確認してください。



警告

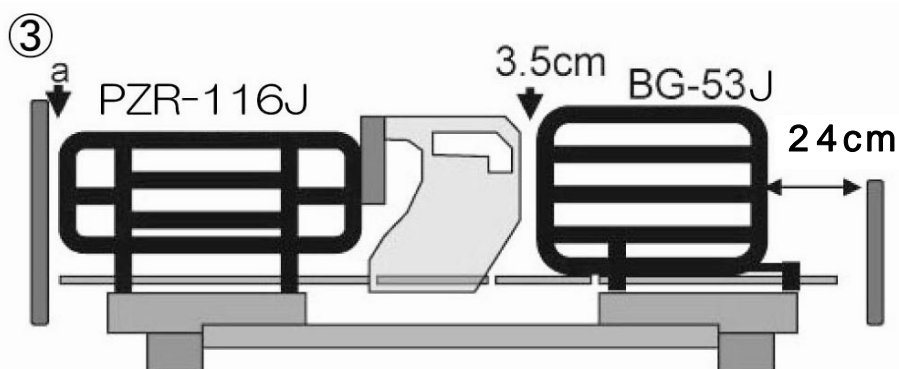
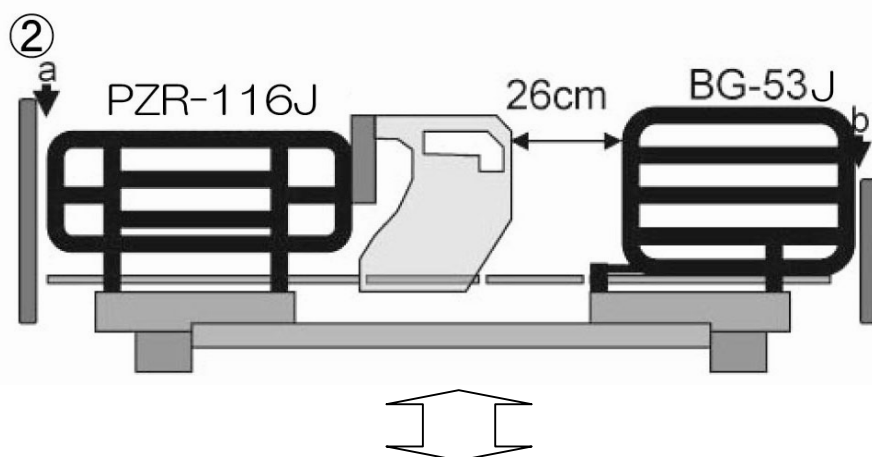
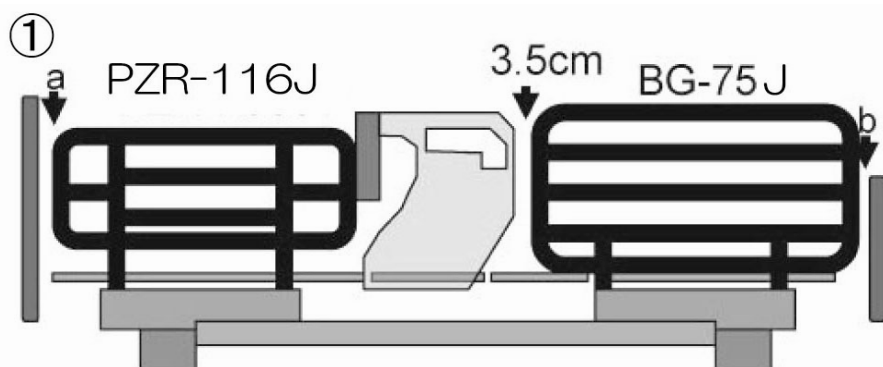
スイングアームが確実に固定されている事を確認してください。固定が不完全だと、破損や事故、ケガを原因になります。

各種サイドレールとの組み合わせについて

本製品をご使用される場合、各種サイドレールとの組み合わせにおいて制限がありますので、ご了承ください。

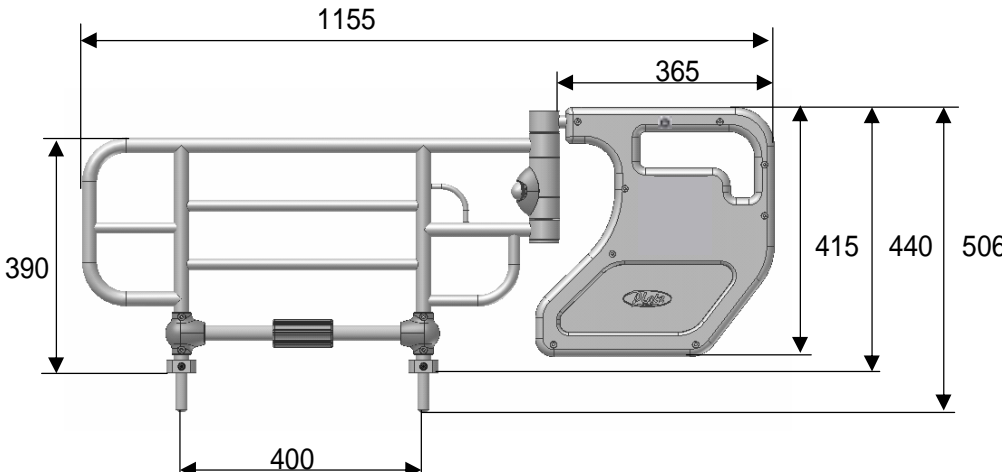
⚠ 注意

当社製以外のベッドに取り付けて使用しないでください。破損や事故の原因になります。



a:2.5cm b:1.5cm

商品の仕様

品番	PZR-116J
品名	スイングアーム付きベッド用グリップ
寸法	 <p style="text-align: right;">(単位: mm)</p>
梱包サイズ	1175 × 540 × 65 (mm)
梱包重量 (本体重量)	約 11.5kg (約 9.5kg)
原産国	ベトナム

器具のお手入れ・点検

お手入れ

- ・乾いた柔らかい布で拭いてください。
著しい汚れを落とす場合は、薄めた中性洗剤をご使用ください。
- ・ベンジン・シンナー・アセトン・磨き粉等は使用しないでください。
(塗装が剥がれたり、樹脂部品が破損する恐れがあります。)
- ・シールが剥がれないようご注意ください。

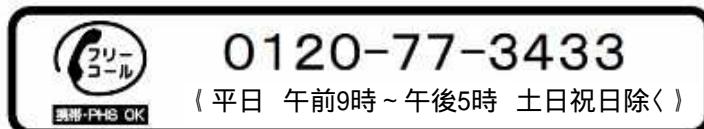


点検

- ・定期的に各部分のネジの締め具合を確認してください。

保証とアフターサービス

サービスをご依頼される前に、今一度この取扱い説明書をよくお読みください。
それでも異常がある場合は、お買い上げの販売店か下記フリーコールまでご連絡ください。



ご連絡いただきたい内容

- ・商品名及び型式
- ・故障内容（できるだけ詳しく）
- ・ご住所 / お名前 / お電話番号
- ・お買い上げ日
- ・お買い上げの販売店

商品名

型式

保証書 (別添付)

お買い上げ日/販売店/お名前を必ず記入し、保証書の内容をよくお読みになって大切に保管してください。
(保証書の再発行はいたしません。)

保証期間について

保証期間は、お買い上げから1年間です。
保証期間内は、保証書の記載内容に基づき無料で修理いたします。
但し、保証期間内でも有料修理になる場合がありますので、詳しくは保証書の内容をご覧ください。

保証期間を過ぎている場合

修理及び部品交換にて対応可能であれば、有料にて修理いたします。

修理代について

修理代は、部品料/出張基本料/技術料で構成されます。
部品料・・・修理で使用した部品代です。
出張基本料・・・お客様のご依頼により、技術者がお届け先まで出張する際に発生する費用です。
技術料・・・製品の診断・故障箇所の修理等の作業にかかる費用です。

補修部品の保有期間

弊社では、このベッド用グリップの補修部品を本体製品の製造打ち切り後6年間の保有といたします。

プラッツ ネットワーク

本社	〒816-0921	福岡県大野城市仲畑2丁目8-28	TEL:092-584-3434
関東支店	〒105-0014	東京都港区芝2丁目16-9-4F	TEL:03-5427-8033
東海支店	〒485-0082	愛知県小牧市村中足中代927	TEL:0568-42-0588
関西支店	〒541-0046	大阪府大阪市中央区平野町4-6-4-2F	TEL:06-6233-2105
九州支店	〒816-0921	福岡県大野城市仲畑2丁目8-28(本社内)	TEL:092-584-3433



株式会社 **プラッツ**

〒816-0921
福岡県大野城市仲畑2丁目8-28

'09.5月 作成