

取扱説明書

セーフティネット

PZRSN-AT116J

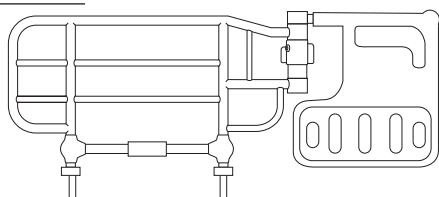
この度は、セーフティネットPZRSN-AT116Jをお買い上げいただき、誠にありがとうございました。
ご使用前に、この取扱説明書を必ずお読みいただき、正しくご使用いただきますようお願いいたします。

- この取扱説明書は、お読みになった後も、大切に保管してください。
- 製品を譲渡される場合は、この取扱説明書も一緒にお渡しください。
- ご不明な点がありましたら、お買い上げいただいた店舗または、弊社までお問合せください。

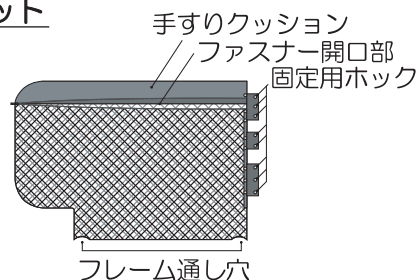
特徴

- 上部（握り部）には、内側に滑りにくい加工処理を施しています。
- 圧迫感の少ないメッシュ加工、色も茶色で木目にマッチします。
- 最後にファスナーで締めるため、しっかりフィットしダブツキが少ない安全設計です。

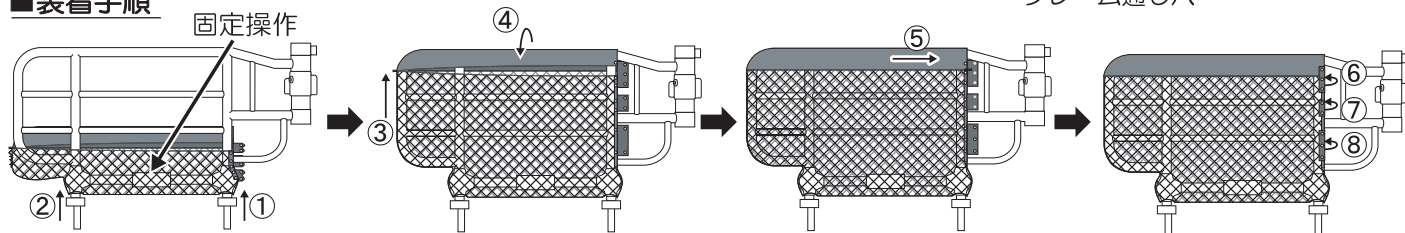
■ 自動ロック式ベッド用グリップ「ニーパロ」 PZR-AT116J



■ セーフティネット 各部の名称



■ 装着手順

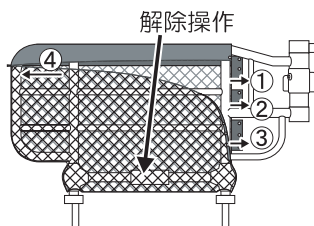


※この状態でベッド用グリップ本体をベッドへ固定してください。

※サイドレールとセーフティネットの角を合わせて、縫い目を最上部に合わせファスナーを閉じます。

■ 装着後のベッドからの 取り外し手順

※この状態でベッド用グリップ本体をベッドから解除してください。



仕様

商品名	セーフティネット
型式	PZRSN-AT116J (適合機種：PZR-AT116J)
長さ×幅×厚さ	412×600mm (厚さ 上部握り部：9.5mm/メッシュ部：0.9mm)
材料	本体：ポリエステル 上部握り部：ポリエステル/ポリウレタン/合成ゴム
原産国	日本