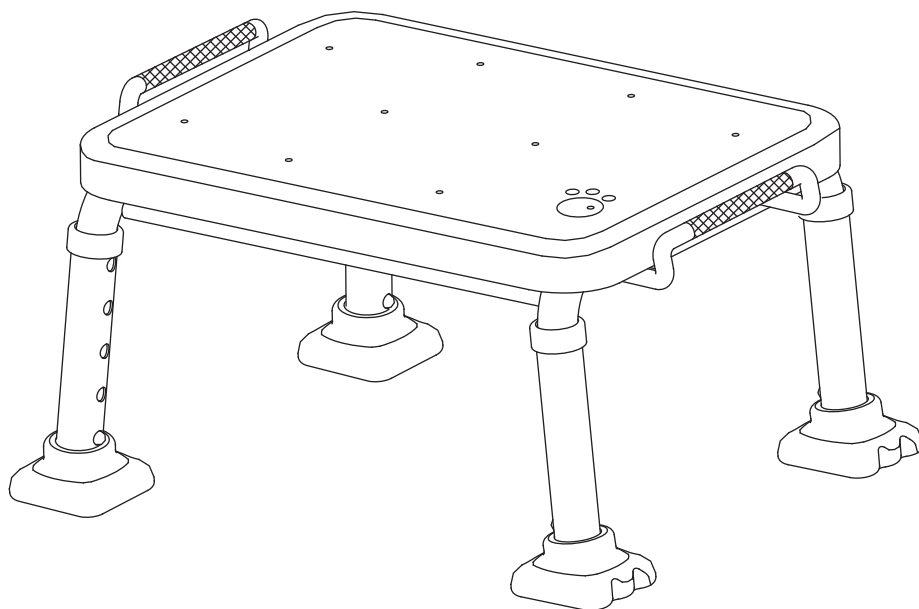




取扱説明書

ステンレス浴槽台

PSK-FL01D<低>
PSK-FL02D<高>



この度は、「ステンレス浴槽台」をお買い上げいただき、誠にありがとうございました。
この取扱説明書は、組み立て及びご使用前に必ずお読みいただき、正しくご使用いただきますようお願い致します。

- この取扱説明書はお読みになった後も、大切に保管してください。
- 製品を他の人に譲渡される場合は、この取扱説明書も一緒にお渡してください。
- この製品は、改良などの理由により取扱説明書の内容と一部異なる場合があります。予めご了承ください。
- ご不明な点がありましたら、お買い上げの販売店または弊社までお問い合わせください。

この製品は、入浴補助を目的とした浴槽台です。

- 腰掛や踏み台として使用できます。
- 自重で沈み、木製など吸盤の付かない浴槽にも使用可能です。
- 高さ調節ができますので、浴槽の深さや高さ、入浴する人の体格、身体状況にあわせて選べます。

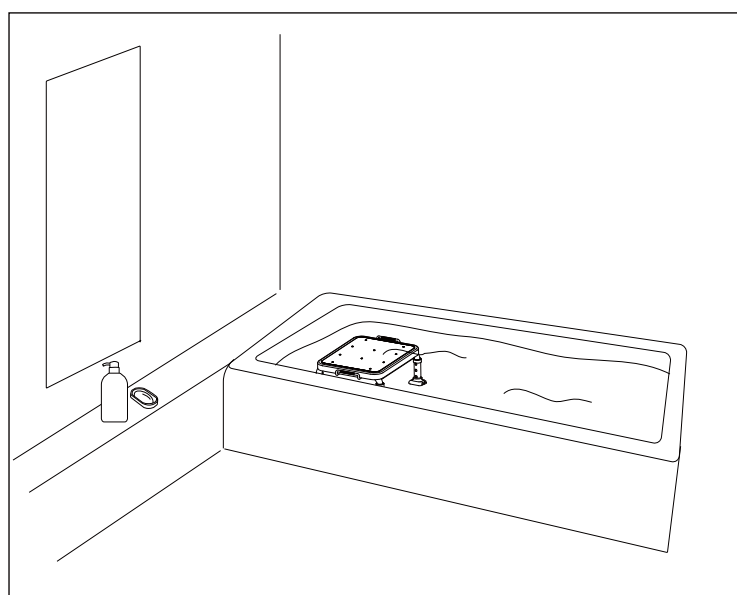
PSK-FLO1D<低>：3段階調節（15.5/18/20.5 cm）

PSK-FLO2D<高>：5段階調節（20.5/23/25.5/28/30.5 cm）

- 天面のシートは、取り外しが可能で洗うことができます。

もくじ

安全にご使用いただくために	2~4
各部の名称	5
使用方法	5~7
お手入れ方法	8
保証とアフターサービス	9
メモ	10



●製品を安全に正しくお使いいただき、あなたや他の人々への危害や損害を未然に防止する為の注意事項です。

ご使用の前によくお読みいただき、内容をよく理解してから正しくご使用ください。



警告

この表示の欄は、死亡する可能性または重傷を負う可能性が想定される内容を記載しています。



注意

この表示の欄は、傷害を負う可能性または物的損害のみの発生が想定される内容を記載しています。

【絵表示の意味】



このような記号は、してはいけない「禁止」の内容です。



このような記号は、必ず守っていただきたい「強制」の内容です。



このような記号は、気を付けていただきたい「注意喚起」の内容です。



注意

ご使用の際に、身体を十分に安定させられない方は、介助者の付き添いが必要です。



・転倒やけがの原因になります。身体の安定を確認しながら、ご使用ください。

各部に異常がないか点検し、使用してください。



禁止

・転倒やけがの原因になります。

浴槽台への衝撃などで変形や破損した場合は使用しないでください。



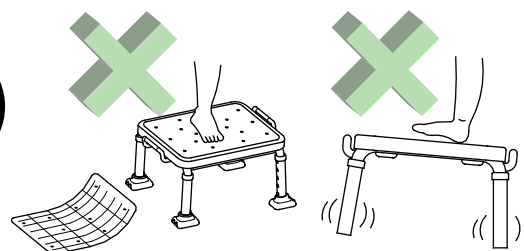
禁止

・転倒やけがの原因となります。

すべり止め用シート・脚ゴムをはずした状態で使用しないでください。



禁止



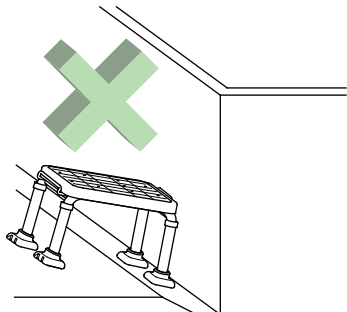
・転倒やけがの原因となります。

⚠ 注意

不安定な場所では使用しないでください。



禁止

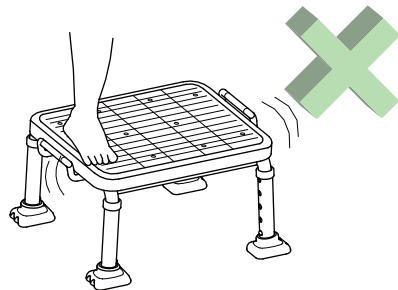


・転倒やけがの原因となります。

浴槽台の端に足を乗せないでください。



禁止

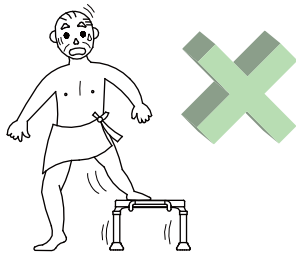


・片側の脚部が浮いたり、滑ったりしやすく危険です。

浴槽台に乗る際、横方向に強い力を加えないようにしてください。



禁止

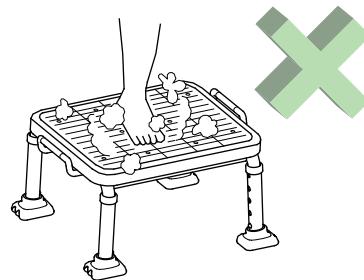


・浴槽台が移動し、転倒やけがの原因となります。

石けん等のついた足で乗らないでください。



禁止




・転倒やけがの原因となります。

湯沸し口の近くに置かないでください。



禁止




・プラスチック部に変形や破損が生じ、けがの原因となります。

脚部は4本とも同じ高さで使用し、違う高さでは使用しないでください。



禁止



・転倒やけがの原因となります。

浴室以外および他の用途では使用しないでください。




禁止

・けがの原因となります。

ストーブなどの火気類を近づけないでください。



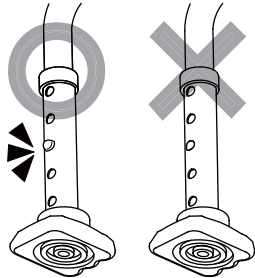
禁止



・火災や変形の原因となります。

 注意

高さ調節ボタンが脚フレームの穴から出ていることを確認してください。



・転倒やけがの原因となります。

最大使用者体重（100 kg以下）を必ず守ってください。

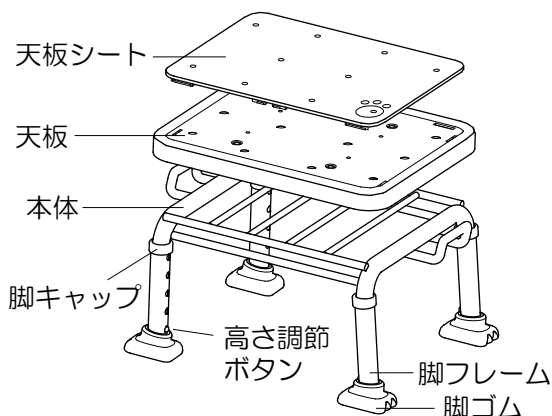


・破損や事故の原因となります。

各部の名称

■開梱した時点で部品が全てそろっているか、破損していないか確認してください。
万一、部品の不足や破損があった場合は、販売店又は弊社までご連絡ください。

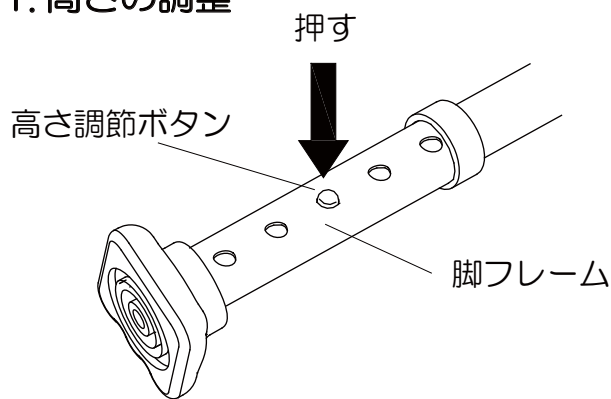
●仕様



品名	ステンレス浴槽台：PSK-FL01D<低> / PSK-FL02D<高>	
材質	本体・脚フレーム	ステンレス
	天板・ノブ	ポリプロピレン
	天板シート・脚ゴム	サーモプラスチックラバー
耐熱温度	ポリプロピレン	70℃
	サーモプラスチックラバー	70℃
サイズ	PSK-FL01D<低>	幅 39.5×奥行き 32.5×高さ 15.5 / 18 / 20.5cm (高さ 2.5 cm 間隔で 3 段階調節)
	PSK-FL02D<高>	幅 39.5～40×奥行き 32.5 ×高さ 20.5 / 23 / 25.5 / 28 / 30.5cm (高さ 2.5 cm 間隔で 5 段階調節)
	天板	幅 35×奥行き 28 cm
重量	PSK-FL01D<低>：約 4 kg / PSK-FL02D<高>：約 4.3kg	
原産国	中国	

使用方法

1. 高さの調整



■高さ調節ボタンを押しながら、脚フレームを移動させ使いやすい高さに調節してください。

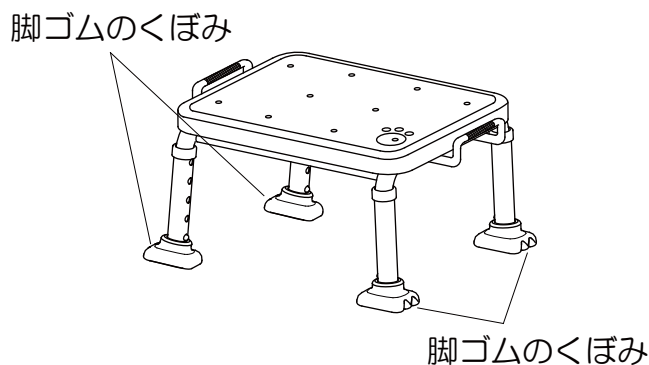
⚠ 注意

脚フレームは4本とも同じ高さに調節して、ご使用ください。
不安定な場所では、ご使用しないでください。

⚠ 注意

高さ調整ボタンが脚フレームの穴から出ていることを確認してください。

2. 脚ゴムの取付け方向の確認



■脚ゴムのくぼみが左図のように外側に向けて取付いているかご確認ください。

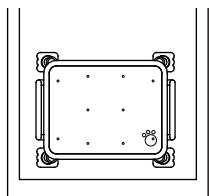
⚠ 注意

脚ゴムのくぼみが左図のように外側に向けて取付いていないと滑り易くなります。

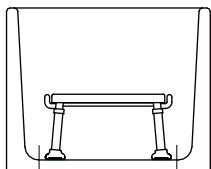
使用方法

3. 浴槽に設置する場合

浴槽の底平面が42cm以上の場合

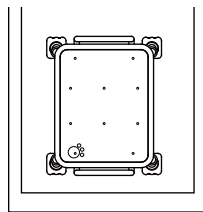


横向きに設置可能。

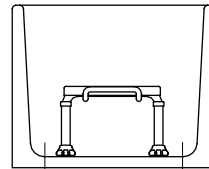


42cm以上

浴槽の底平面が42cm未満の場合



縦向きに設置してください。

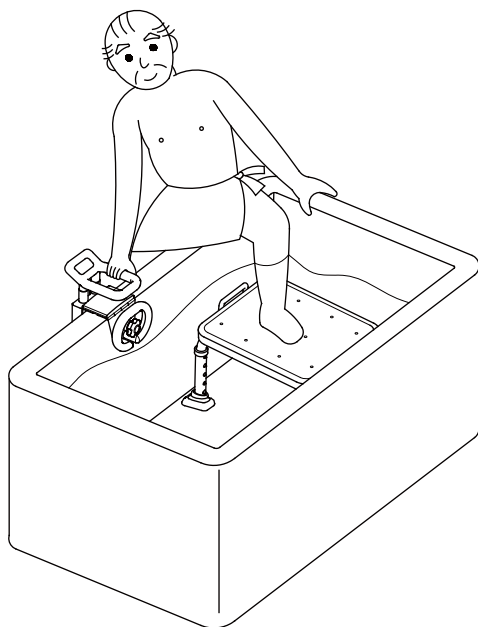


42cm未満

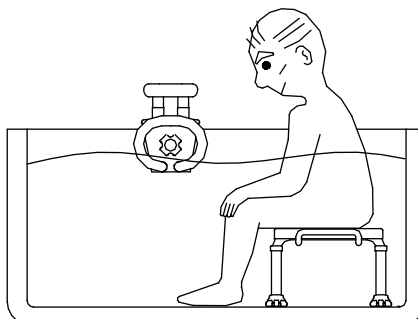
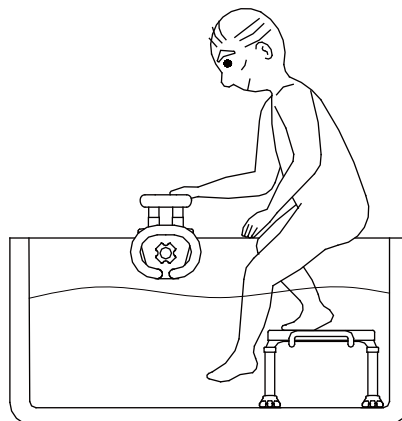
⚠ 注意

浴槽台が、安定していることをお確かめのうえ、
十分注意してご使用ください。

- ①浴槽のふちや手すりなどをもち、安定していることを確認し、片足ずつゆっくりと浴槽台に移動してください。



- ②浴槽台からゆっくりと片足ずつ移し、座ってください。



- ③浴槽からでるときは、体の向きを変えて、入浴するときと逆の手順で行なってください。

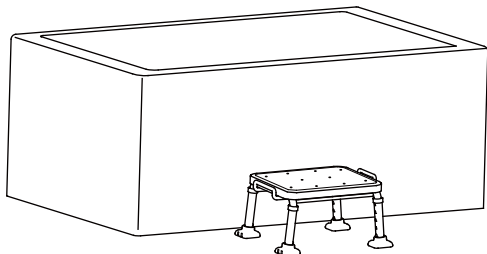
⚠ 注意

身体の安定を確認しながら、動作をゆっくりおこなってください。

使用方法

4. 洗い場に設置する場合

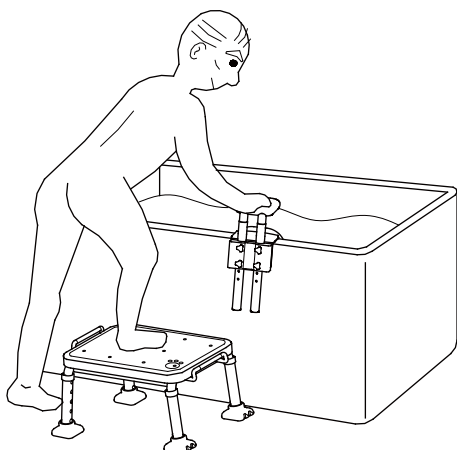
■ 浴槽台が、安定する位置に設置してください。



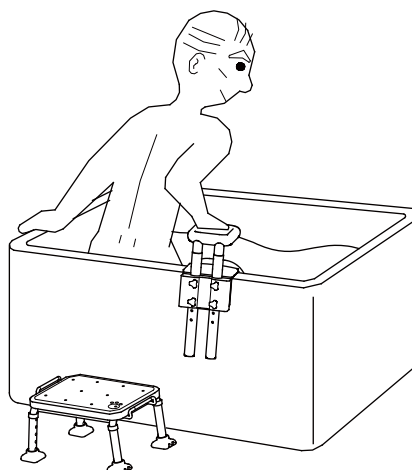
⚠ 注意

洗い場が滑りやすい状態であれば、ご使用しないでください。もし、ご使用される場合は、洗い場用のマットをすきまなくしきつめ、その上に設置し十分注意してご使用ください。

① 浴槽のふちや手すりなどを必ず持ち、安定していることを確認し、片足ずつゆっくりと浴槽台にあがってください。



② 身体の安定を保ち、片足ずつゆっくりと浴槽内に移動してください。



③ 浴槽からでるときは、体の向きを変えて、入浴するときと逆の手順で行なってください。

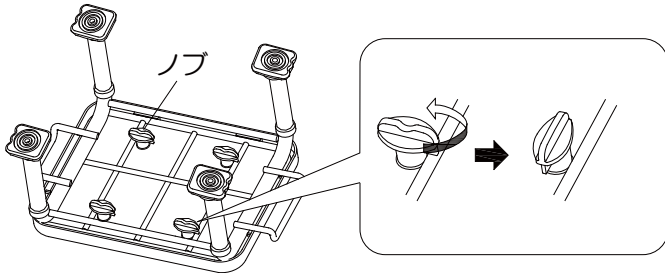
⚠ 注意

身体の安定を確認しながら、動作をゆっくりおこなってください。

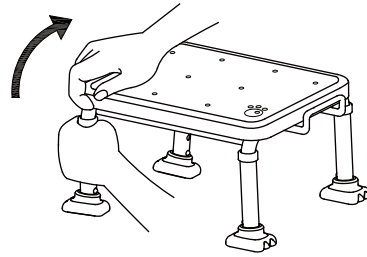
お手入れ方法

1. 本体と天板の取り外し方法

①天板の裏のノブ4個を回転させ、ノブのつばを本体のフレームと平行にします。

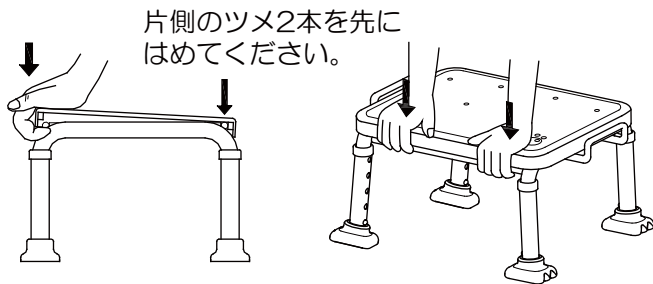


②脚フレームをしっかり持ち、天板の端に指をかけて、取り外してください。

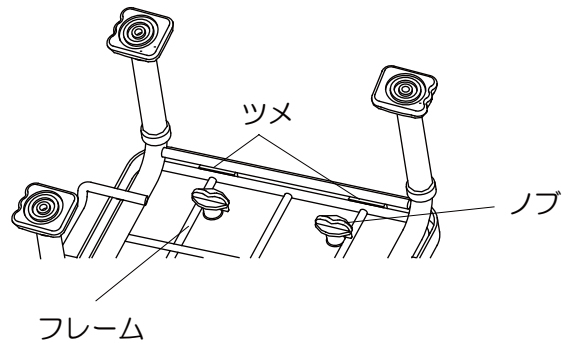


2. 本体と天板の取り付け方法

①天板をはめるときは、本体に天板を置き、片側のツメを先にはめ、反対側を押さえ込んで組み立ててください。

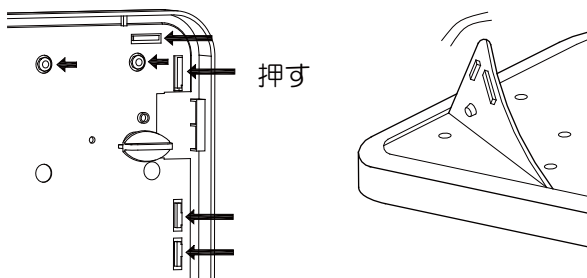


②天板のツメ4個がフレームにはまっていることを確認してください。また、ノブ4個も回転させロックさせてください。



3. 天板と天板シートの取り外し方法

①天板の裏面に出ている突起を押すと、天板シートが外れます。矢印方向に押してください。



⚠ 注意

組み立ての際は、天板シート裏面の突起がすべて奥まで十分に入っているか、確認してください。天板シートが外れ、転倒する恐れがあります。

- 中性洗剤のうすめた液をやわらかい布やスポンジにふくませ、汚れを取ったのち、きれいな水で洗剤を洗い流し、かげ干しか、乾いた布で拭いてください。
- 天板シート等は長い時間、湿気や水中にさらされると、湯あか等により、ぬめりが生じることがありますので、こまめなお手入れを心がけてください。
- 天板シート、脚ゴム、脚キャップ等は、他の製品を使用すると危険です。紛失、破損した場合は新しい製品をお買い求めください。

⚠ 注意

※必ず中性洗剤をご使用ください。アルカリ性洗剤・塩素系洗剤・酸性洗剤・シンナー・クレゾール等は絶対に使用しないでください。
※タワシや磨き粉、研磨剤入りのスポンジ等のご使用は避けてください。
●プラスチックやゴムの劣化・破損の原因となり、けがをする恐れがあります。

保証とアフターサービス

■修理、お取り扱いなどのご相談は、お買い上げの販売店か下記フリーコールまでご連絡ください。



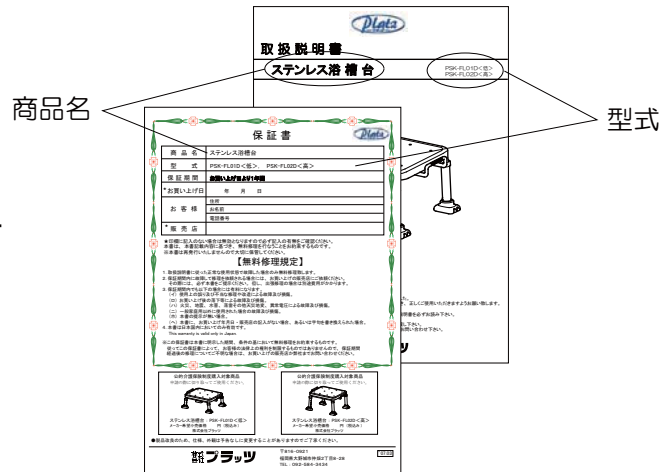
携帯・PHS OK

0120-77-3433

《平日 午前9時～午後5時》

ご連絡いただきたい内容

- ・商品名及び型式
- ・故障内容（できるだけ詳しく）
- ・ご住所 / お名前 / お電話番号
- ・お買い上げ日
- ・お買い上げの販売店



保証書（別添付）

お買い上げ日 / 販売店 / お名前を必ず記入し、保証書の内容をよくお読みになって大切に保管してください。（※保証書の再発行はいたしません。）

保証期間について

保証期間はお買い上げ日から1年間です。

保証期間内は、保証書の記載内容に基づき無料で修理いたします。

但し、保証期間内でも有料修理になる場合がありますので、詳しくは保証書の内容をご覧ください。

保証期間を過ぎている場合

修理及び部品交換にて対応可能であれば、有料にて修理いたします。

修理代について

修理代は、部品料 / 出張基本料 / 技術料で構成されます。

- 部品料・・・修理で使用した部品代です。
- 出張基本料・・・お客様のご依頼により、技術者がお届け先まで出張する際に発生する費用です。
- 技術料・・・製品の診断・故障箇所の修理等の作業にかかる費用です。

補修部品の保有期間

弊社では、ステンレス浴槽台の補修部品を製造打ち切り後5年間保有しています。

プラッツ ネットワーク

■本社	〒816-0921	福岡県大野城市仲畑2丁目8-28	TEL：092-584-3434
■九州支店	〒816-0921	福岡県大野城市仲畑2丁目3-24-2F	TEL：092-584-3433
■関東支店	〒105-0014	東京都港区芝2丁目16-9-4F	TEL：03-5427-8033
■関西支店	〒541-0046	大阪府大阪市中央区平野町4-6-4-2F	TEL：06-6233-2105
■東海営業所	〒485-0082	愛知県小牧市村中足中代927	TEL：0568-42-0588

A series of 15 horizontal dashed lines for handwriting practice.



保証書



商品名	ステンレス浴槽台
型式	<低> : PSK-FL01D <高> : PSK-FL02D
保証期間	お買い上げ日より1年間
*お買い上げ日	年 月 日
*お客様	住所
	お名前
	電話番号
*販売店	

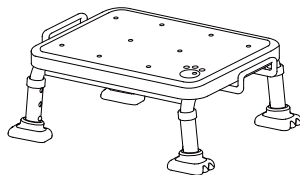
★印欄に記入のない場合は無効となりますので必ず記入の有無をご確認ください。
本書は、本書記載内容に基づき、無料修理を行なうことをお約束するものです。
※本書は再発行いたしませんので大切に保管してください。

【無料修理規定】

- 取扱説明書に従った正常な使用状態で故障した場合のみ無料修理致します。
- 保証期間内に故障して修理を依頼される場合には、お買い上げの販売店にご依頼ください。
その際には、必ず本書をご提示ください。但し、出張修理の場合は別途費用がかかります。
- 保証期間内でも以下の場合には有料になります。
(イ) 使用上の誤り及び不当な修理や改造による故障及び損傷。
(ロ) お買い上げ後の落下等による故障及び損傷。
(ハ) 火災、地震、水害、落雷その他天災地変、異常電圧による故障及び損傷。
(ニ) 一般家庭用以外に使用された場合の故障及び損傷。
(ホ) 本書の提示が無い場合。
(ヘ) 本書に、お買い上げ年月日・販売店の記入がない場合、あるいは字句を書き換えられた場合。
- 本書は日本国内においてのみ有効です。
This warranty is valid only in Japan.

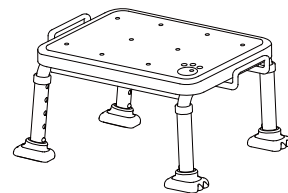
※この保証書は本書に明示した期間、条件の基において無料修理をお約束するものです。
従ってこの保証書によって、お客様の法律上の権利を制限するものではありませんので、保証期間
経過後の修理についてご不明な場合は、お買い上げの販売店か弊社までお問い合わせください。

公的介護保険制度購入対象商品
申請の際に切り取ってご使用ください。



ステンレス浴槽台<低> : PSK-FL01D
メーカー希望小売価格 13,650 円 (税込)
株式会社プラッツ

公的介護保険制度購入対象商品
申請の際に切り取ってご使用ください。



ステンレス浴槽台<高> : PSK-FL02D
メーカー希望小売価格 14,700 円 (税込)
株式会社プラッツ

●製品改良のため、仕様、外観は予告なしに変更することがありますのでご了承ください。

保証書



商品名	ステンレス浴槽台
型式	<低> : PSK-FL01D <高> : PSK-FL02D
保証期間	お買い上げ日より1年間
*お買い上げ日	年 月 日
*お客様	住所
	お名前
	電話番号
*販売店	

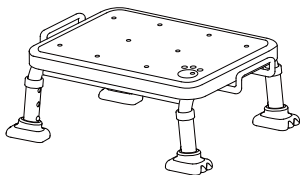
★印欄に記入のない場合は無効となりますので必ず記入の有無をご確認ください。
本書は、本書記載内容に基づき、無料修理を行なうことをお約束するものです。
※本書は再発行いたしませんので大切に保管してください。

【無料修理規定】

- 取扱説明書に従った正常な使用状態で故障した場合のみ無料修理致します。
- 保証期間内に故障して修理を依頼される場合には、お買い上げの販売店にご依頼ください。
その際には、必ず本書をご提示ください。但し、出張修理の場合は別途費用がかかります。
- 保証期間内でも以下の場合には有料になります。
(イ) 使用上の誤り及び不当な修理や改造による故障及び損傷。
(ロ) お買い上げ後の落下等による故障及び損傷。
(ハ) 火災、地震、水害、落雷その他天災地変、異常電圧による故障及び損傷。
(ニ) 一般家庭用以外に使用された場合の故障及び損傷。
(ホ) 本書の提示が無い場合。
(ヘ) 本書に、お買い上げ年月日・販売店の記入がない場合、あるいは字句を書き換えられた場合。
- 本書は日本国内においてのみ有効です。
This warranty is valid only in Japan.

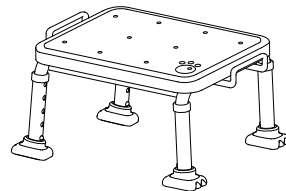
※この保証書は本書に明示した期間、条件の基において無料修理をお約束するものです。
従ってこの保証書によって、お客様の法律上の権利を制限するものではありませんので、保証期間
経過後の修理についてご不明な場合は、お買い上げの販売店か弊社までお問い合わせください。

公的介護保険制度購入対象商品



ステンレス浴槽台<低> : PSK-FL01D

公的介護保険制度購入対象商品



ステンレス浴槽台<高> : PSK-FL02D

●製品改良のため、仕様、外観は予告なしに変更することがありますのでご了承ください。