

取扱説明書

オーバーテーブル

PT01-A1


この度は、オーバーテーブルをお買い上げいただきまして、誠にありがとうございました。
この「取扱説明書」は、取り付け・ご使用前に必ずお読みいただき、正しくご使用ください。

- 介護が必要な方がご使用になる場合は、介護する方も必ずこの取扱説明書をお読みください。
- この取扱説明書はお読みになった後も大切に保管してください。
- 商品を他の人に譲渡される場合は、この取扱説明書も一緒にお渡しください。
- お買い上げ商品は、改良などにより、この取扱説明書の内容と一部異なる場合があります。
- ご不明な点がありましたら、お買い上げの販売店または弊社までお問い合わせください。

特徴

ベッドに取り付けたサイドレールに載せて使用できます。
ベッドの幅に合わせて長さの切り替えが可能です。(90cm幅/83cm幅)
使用しない時は、フットボードに掛けて収納することができます。

梱包内容



オーバーテーブル：1個



取扱説明書兼保証書
(本書)：1枚

⚠ 使用上の警告



物を載せた状態で、オーバーテーブルの取り付け・取り外しをしないでください。
●怪我や破損の原因になります。



加熱した鍋、湯沸かし等を直接置かないでください。
●破損や変形の原因になります。



ベッドの背上げ・ひざ上げ操作時には、オーバーテーブルをサイドレールから外してください。
●怪我や破損の原因になります。



オーバーテーブルに寄りかかったり、腰かけたりしないでください。
●怪我や事故、破損の原因になります。



オーバーテーブルをフットボードに掛けた状態で、オーバーテーブルやフットボードに手を掛けて負荷を加えたり、寄りかかったりしないでください。
●怪我や事故、破損の原因になります。



禁止

オーバーテーブルを収納する際は、必ずフットボードに、ベッドの外側を向くように取り付けてください。

●フットボード以外の場所に取り付けて収納すると、怪我や破損の原因になります。



禁止

ストーブなどの火気類をオーバーテーブルに近づけ過ぎないでください。

●変形や火災の原因になります。

⚠ 使用上の注意



オーバーテーブルは、弊社のベッド、サイドレールと組み合わせてご使用ください。

●他社製及び、弊社のベッドの取扱説明書に指定されていない商品と組み合わせて使用すると、怪我や事故の原因になります。



サイドレールが、ベッドにしっかり差し込まれているか確認してください。

●不安定なまま使用すると、事故の原因になります。



オーバーテーブルの取り付け時は、サイドレール上に手指が無いか確認してください。

●怪我の原因になります。



オーバーテーブルは、サイドレール直線部の安定した位置で使用してください。

●不安定なまま使用すると、事故の原因になります。



ご使用前には、オーバーテーブルがサイドレールにしっかりと装着されていることを確認してください。

●不完全な固定のまま使用すると、事故の原因になります。



ご使用前には、オーバーテーブルのスライド部がしっかりと固定ボルトで固定されているか確認してください。

●不安定なまま使用すると、事故の原因になります。



最大積載質量（15kg）を必ず守ってください。

●15kg以上の物を載せて使用すると、破損や事故の原因になります。



オーバーテーブルの使用時は、マットレスとオーバーテーブル下部の隙間が適当か確認してください。

●低い位置で使用すると、怪我や事故の原因になります。



破損した場合は、使用を中止してください。

●破損したまま使用すると、事故の原因になります。

点検・お手入れ

●ボルトの緩みやフックの変形がないことを、定期的に確認してください。

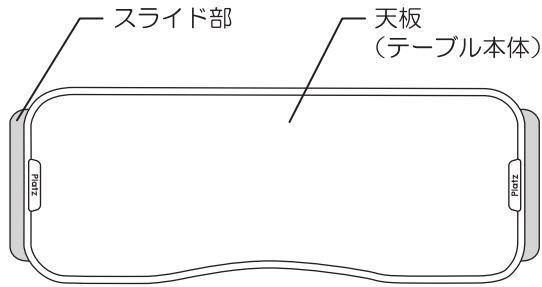
●お手入れは乾いた柔らかい布で拭いてください。

著しい汚れを落とす場合は、薄めた中性洗剤をご使用ください。

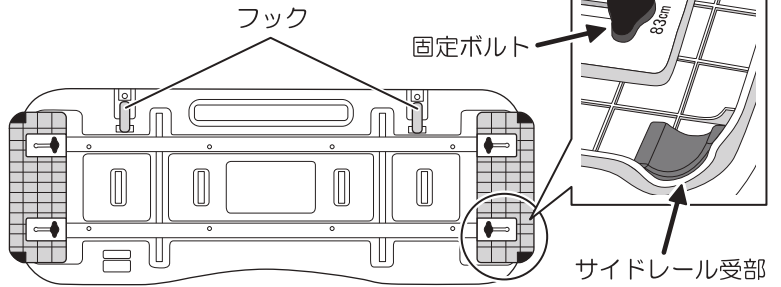
●商品のお手入れに、ベンジン・シンナー・オイル類・粉末洗剤など、使用しないでください。

各部の名称

オーバーテーブル（表面）



オーバーテーブル（裏面）

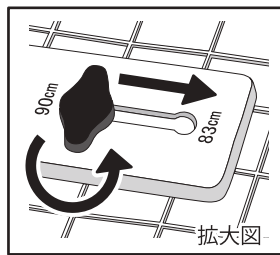


長さ調節方法

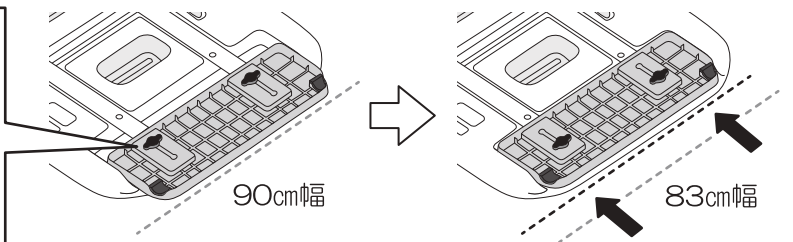
90cm幅、83cm幅の長さ切り替えが可能です。

90cm幅から83cm幅に長さを変更する場合

ベッドのサイズに合わせて、スライド部を調節してください。



固定ボルトを緩めて調節



※左右で幅を合わせてご使用ください。固定ボルトをしっかりと締めて固定し、スライド部が動かないことを確認してください。

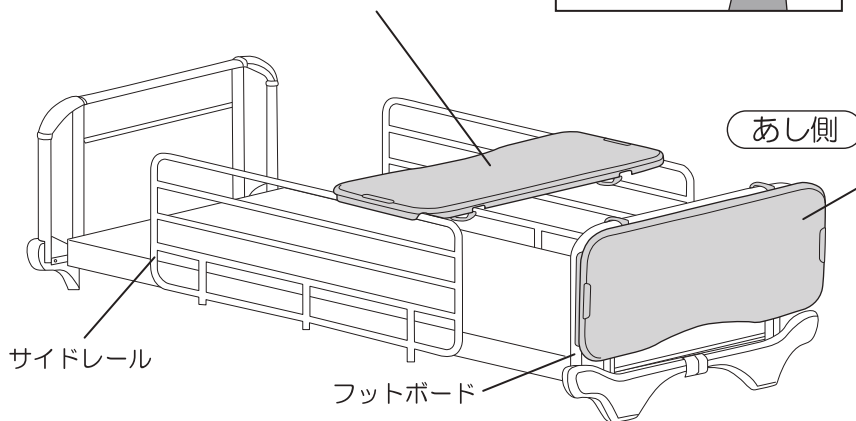
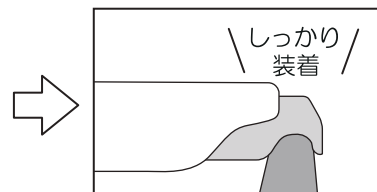
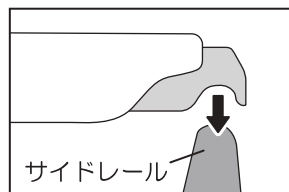
ご使用方法

ベッド本体に取り付けたサイドレールに装着してご使用ください。

【推奨装着例：サイドレール最上段】

サイドレール最上段への装着例

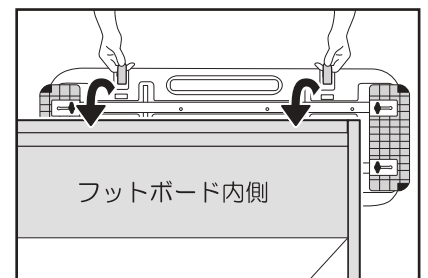
オーバーテーブル裏面のサイドレール受部を、サイドレールにしっかりと装着してください。



フットボード収納時

使用しないときは、フットボードに掛けて収納することができます。

※ベッドの外側に掛けてください。



フックが確実にフットボードにはまっていることを確認してください。



- 使用する前に、固定ボルトに緩みがないことを確認してください。
- 必ず両側が同じ高さになるように取り付けてください。
- オーバーテーブルの使用時は、マットレスとオーバーテーブル下部の隙間が適当か確認してください。

商品の仕様

型式	PT01-A1		
商品名	オーバーテーブル		
適合商品	P113、P106、P110、P400、P109、P300 シリーズ		
商品サイズ 幅 × 長さ × 高さ	100.0 (94.5~100.0) cm × 40.5cm × 8.0cm		
本体質量	4.5kg	最大積載質量	15kg
材質	テーブル本体：PE（ポリエチレン）、スライド部・フック：ABS		
原産国	ベトナム		

株式会社 **プラッツ**

〒816-0921
福岡県大野城市仲畑2丁目3-17

商品についてのお問合せは下記フリーアクセスまでご連絡ください



0120-77-3433

《平日 午前9時～午後5時30分》
(土日祝祭日・夏季休業日・年末年始休業除く)

2019.07月 作成

NP0231-A