

取扱説明書

安全カバー

PASN-TU119


この度は、安全カバーPASN-TU119をお買い上げいただき、誠にありがとうございました。
ご使用前に、必ずこの取扱説明書をお読みいただき、正しくご使用いただきますようお願いいたします。

- この取扱説明書は、お読みになった後も大切に保管してください。
- 商品を譲渡される場合は、この取扱説明書も一緒にお渡しください。
- ご不明な点がありましたら、お買い上げいただいた店舗または、弊社までお問合せください。

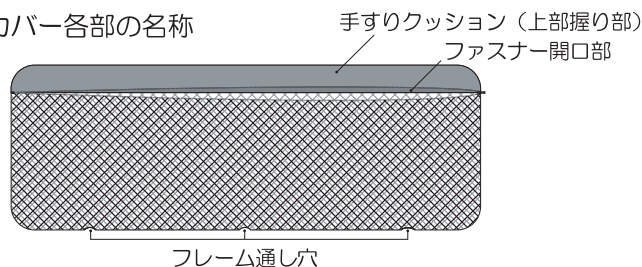
特徴

- 上部（握り部）には、内側に滑りにくい加工処理を施しています。
- 圧迫感の少ないメッシュ加工、色も茶色で木目にマッチします。
- 最後にファスナーで閉めるため、しっかりフィットしダブツキが少ない安全設計です。

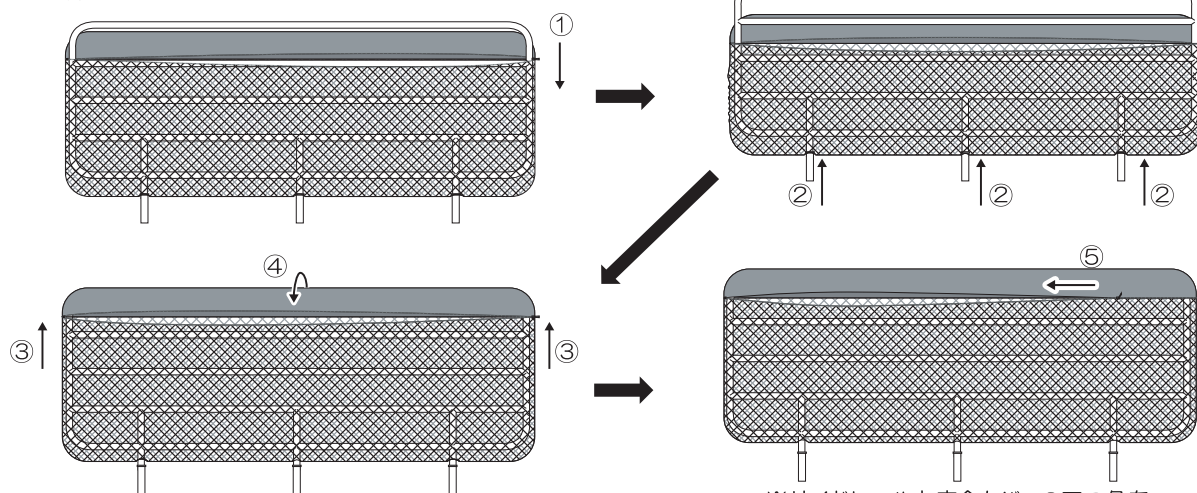
■ サイドレール PA501-TU119、PS01-119



■ 安全カバー各部の名称



■ 装着手順



※サイドレールと安全カバーの四つ角を合わせて、ファスナーを閉じます。

仕様

商品名	安全カバー
型式	PASN-TU119（適合機種：PA501-TU119、PS01-119）
幅×長さ×厚さ	119.0×44.0cm（厚さ 上部握り部：9.5mm/メッシュ部：0.9mm）
材料	本体：ポリエステル 上部握り部：ポリエステル/ポリウレタン/合成ゴム
原産国	日本

株式会社 **プラッツ**

〒816-0921

福岡県大野城市仲畑2丁目3-17

商品についてのお問合せは下記フリーアクセスまでご連絡下さい



フリーアクセス
携帯・PHS・OK

0120-77-3433

《平日 午前9時～午後5時30分》
（土日祝祭日・夏季休業日・年末年始休業除く）

'18.07月 作成

NP0204-B