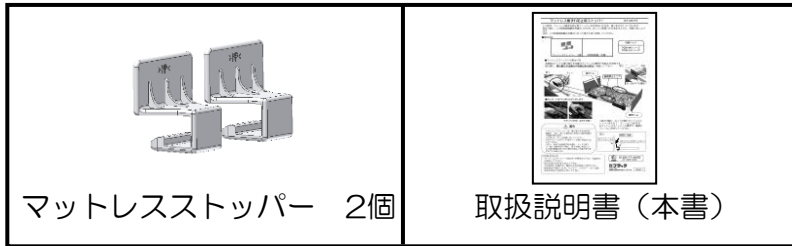


この度は、マットレス横ずれ防止用ストッパーをお求めいただき、誠にありがとうございます。取付け前に、この取扱説明書をお読みいただき、正しくご使用いただきますように、お願い申し上げます。

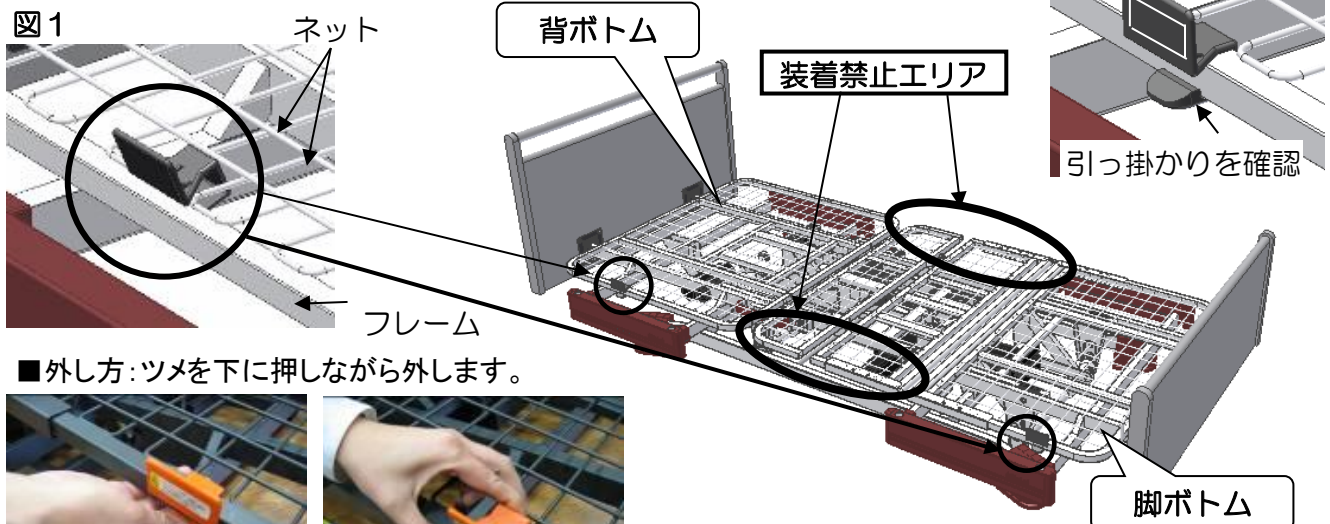
## ●梱包内容



対応ベッド  
PZB-Mシリーズ  
PKB-Aシリーズ

## ●マットレスストッパーの取付け方

本製品はベッドに乗り降りする際のマットレスの横ずれを防止する物です。図の様に、**乗り降りする側の中央部以外の部分**に装着して下さい。



■外し方: ツメを下に押しながら外します。



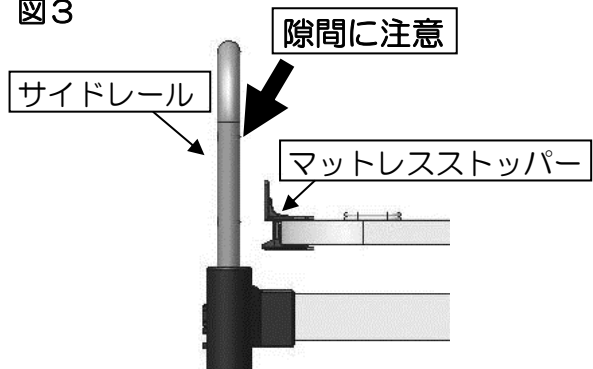
※ネットとの指はさみ注意!

- ①図1の様に、ネットの間にマットレスストッパーを入れて、フレームにはめます。
- ②マットレスストッパーの奥まで、確実にフレームに取り付けてください。

### ⚠ 警告

- ①上記禁止エリアには装着しないでください。マットレスストッパーは、乗り降りする中央部に装着すると、座った場合などお尻や大腿部を傷つける事があります。
- ②サイドレールやベッド用グリップ側にも取付けしないでください。
- ③万一、取付ける必要がある場合、ベッドの背上げ・膝上げ動作を行う際に、図3の様に本品とレールの間の隙間が狭くなり指挟みを起こす事がありますのでご注意ください。

### 図3



### ○点検/お手入れ

- ・マットレスストッパーの取付けが確実かどうか、定期的な点検をして下さい。
- ・乾いた柔らかい布で拭いて下さい。汚れを落とす場合は、薄めた中性洗剤をご使用下さい。
- ・製品を水で濡らしたり、ベンジン・シンナー・オイル類・粉末洗剤などを使用しないで下さい。

一商品に関してのお問合せは下記へ  
フリーアクセス **0120-77-3433**  
携帯・PHS・OK  
《平日 午前9時～午後5時30分》  
《土日祝祭日・夏季休業日・年末年始休業除く》

株式会社 **プラッツ**

〒816-0921 福岡県大野城市仲畑2丁目3-17

'17.03.16