

取扱説明書

オーバートーブル83cm幅

PGT-400LM83


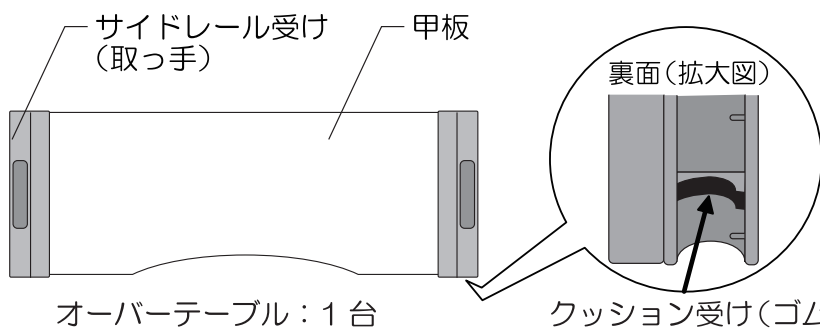
この度は、オーバートーブル83cm幅 PGT-400LM83をお買い上げいただき、誠にありがとうございました。この「取扱説明書」には、商品を安全にお使いいただくための注意事項と使用方法などを記載しています。

- ご使用前に必ずお読みいただき、正しくご使用いただきますようお願い致します。
- 介護が必要な方がお使いになる場合は、必ず介護する方もこの取扱説明書をお読みください。
- この取扱説明書はお読みになった後も、大切に保管してください。
- 商品を他の人に譲渡される場合は、必ずこの取扱説明書も一緒にお渡しください。
- ご不明な点がありましたら、お買い上げの販売店または弊社までお問い合わせください。

ご使用方法

ベッド本体に取り付けたサイドレールに装着してご使用ください

梱包内容

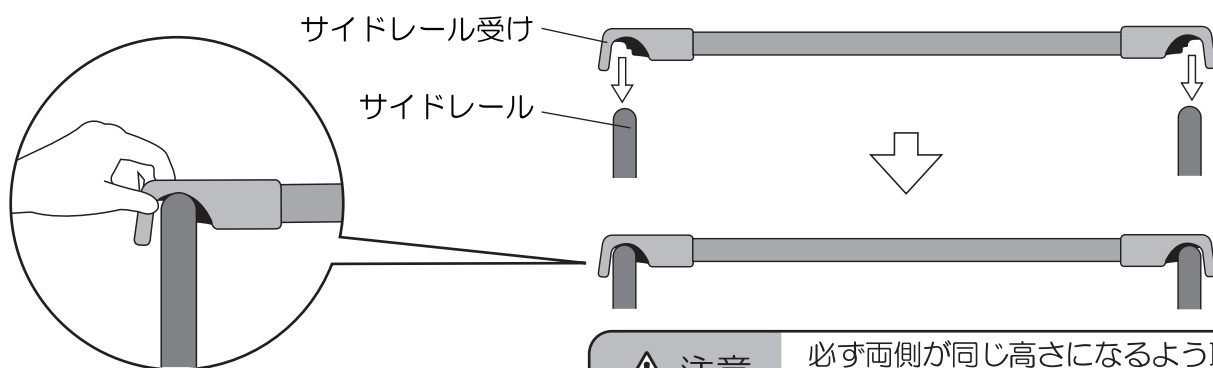


保証書 : 1 枚

取扱説明書 (本紙) : 1 枚

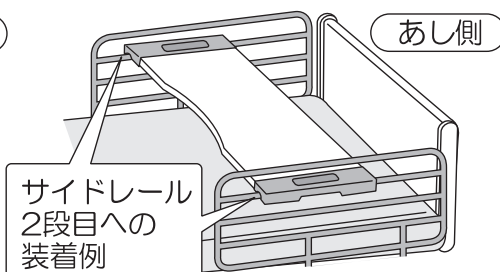
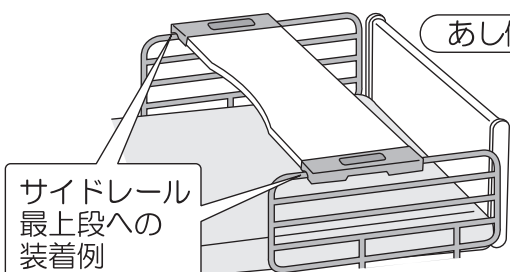
ベッドへの装着方法

サイドレール受けの裏面のクッション受けを、サイドレールにしっかりと装着してください



注意 必ず両側が同じ高さになるよう取り付けてください

ベッドへの装着例



注意 オーバートーブルのサイドレール受けが、しっかりとサイドレールに装着されていることを確認してください

⚠ 警告・注意

- 物を載せた状態で、オーバーテーブルの取り付け・取り外しをしないでください。
・ケガや破損の原因になります。
- やかん・ポット類などの高温の物を置かないでください。
・破損や変形の原因になります。
- ベッドの背上げ・ひざ上げ操作時には、オーバーテーブルをベッドから外してください。
・ケガや破損の原因になります。
- テーブルに寄りかかったり、腰かけたりしないでください。
・ケガや事故、破損の原因になります。
- ストーブなどの火気類をテーブルに近づけ過ぎないでください。
・変形や火災の原因になります。
- オーバーテーブルに加湿器の吹出口の風を直接当てたり、濡れた衣類やタオルを掛けしないでください。
・変色、変形する恐れがあります。
- テーブルの取り付け時はサイドレール上に手指が無いか確認してください。
・ケガの原因になります。
- ご使用前には、オーバーテーブルがサイドレールにしっかりと装着されていることを確認してください。
・不完全な固定のまま使用すると、事故の原因になります。
- オーバーテーブルは、ガタつきのない安定した位置で使用してください。
・不安定なまま使用すると、事故の原因になります。
- オーバーテーブルがガタつく場合は、サイドレールの位置も調整してください。
・不安定なまま使用すると、事故の原因になります。
- サイドレールが、ベッドにしっかりと差し込まれているか確認してください。
・不安定なまま使用すると、事故の原因になります。
- 最大積載質量（15kg）を必ず守ってください。
・最大積載質量以上の物を載せて使用すると、破損や事故の原因になります。
- オーバーテーブルとベッド、サイドレールとの組み合わせについて
・弊社のベッド、サイドレールと組み合わせてご使用ください。他社製及び、弊社のベッドの取扱説明書に指定されていない組み合わせでご使用にならないでください。
- 破損した場合は、使用を避けてください。
・破損したまま使用すると、事故の原因になります。
- クッション受け（ゴム）が外れたり破損した場合は、使用を避けてください。
・外れたり破損したまま使用すると、事故の原因になります。

仕様	型式	PGT-400LM83
	商品名	オーバーテーブル83cm幅
	寸法	幅93.3×奥行35.8×厚さ4.1cm
	質量	3.0kg
	材質	甲板：プリント紙化粧繊維版 取っ手：ABS樹脂
	最大積載質量	15kg
	原産国	台湾

○点検 / お手入れ

- オーバーテーブルの取り付けが確実かどうか、必ず定期的に点検をしてください。
- お手入れは乾いた柔らかい布で拭いてください。著しい汚れを落とす場合は、薄めた中性洗剤をご使用ください。
- 商品のお手入れに、ベンジン・シンナー・オイル類・粉末洗剤など、使用しないでください。

株式会社 **プラッツ**

〒816-0921
福岡県大野城市仲畑2丁目8-39
FAX:092-584-3436

商品についてのお問合せは下記フリーアクセスまでご連絡ください



0120-77-3433

《平日 午前9時～午後5時30分》
（土日祝祭日・夏季休業日・年末年始休業除く）

14.11月作成

NP0037